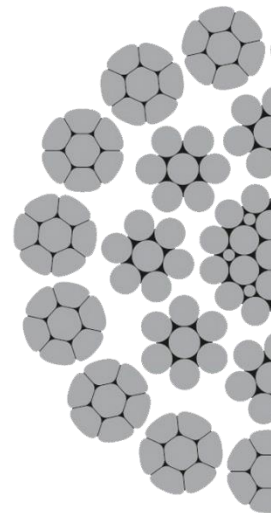


Стоманени въжета за строителна механизация



ЗА КУЛОКРАНОВЕ

Винаги поддържани складови наличности от подежни въжета за кулокрановите на LIEBHERR с долно въртене - с конструкции, специално препоръчвани от Liebherr:

- с диаметър **9,2 мм** за кранове Liebherr модели 25K, 28K, 32K, 35K, 40K и 50K
- с диаметър **10 мм** за кранове Liebherr модели 60K и 63K
- **високоякостно въже с d 6 мм за количката** на кулокранове на POTAIN с наклонена стрела

Доставка - веднага след поръчката, от склад в София

За специфични въжета, използвани като монтажни и стрелови, доставките са по поръчка, в срок до две седмици.

Въжета за други модели кранове се доставят след заявка.

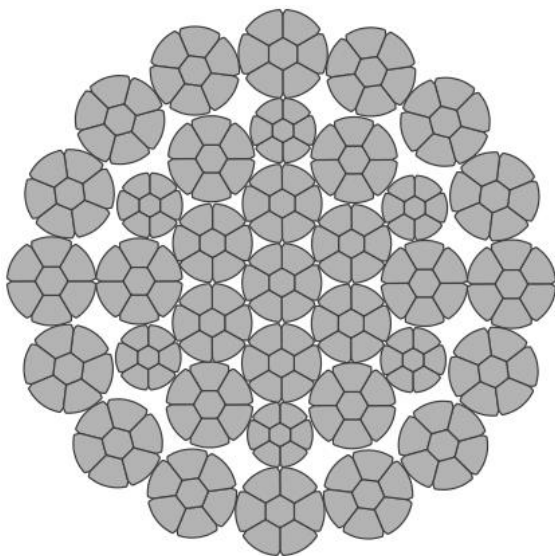
Въжетата се доставят директно от производители в Германия, Италия и Австрия. Придружават се от оригинален заводски тест-сертификат.

ЗА АВТОКРАНОВЕ

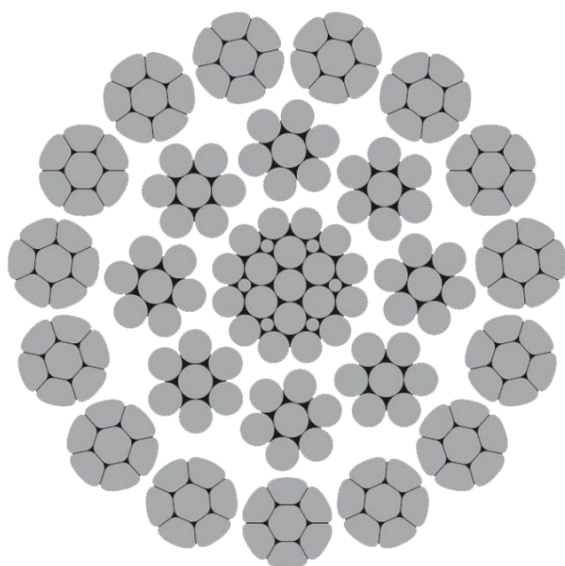
Доставяме:

- **всички възможни диаметри и конструкции въжета**, използвани като подежни в съвременните мобилни кранове на Liebherr, Grove, Faun и други популярни марки автокранове
- **специфични въжета със запресовани елементи** за удължаване и скъсяване на стрелите

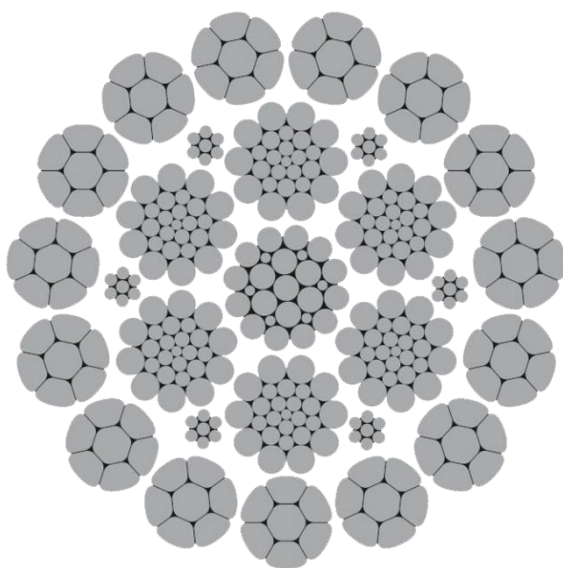
PYTHON COMPAC 35




Конструкция С4



Конструкция В5





EVOLUTION QS816V

ЗА ПРОБИВНИ МАШИНИ

За пилотни машини

Доставяме:

- **основни въжета** за всички използвани машини на:
BAUER - модели BG7, BG18, BG32
CASAGRANDE - модели B180 и B200
- **с дължини, запресовани кауши** по DIN 3091 и разкъсващи сили в съответствие с изискванията за всяка машина
- **помощни въжета** - горно и долно тласкащи въжета
- **доставят се** и въжета за по-малките машини на Tescar и Mait

Въжетата са тип многослойни, устойчиви срещу саморазсукване - затова работят безпроблемно куплирани към вирбела на „кели“ (гредите на машините).

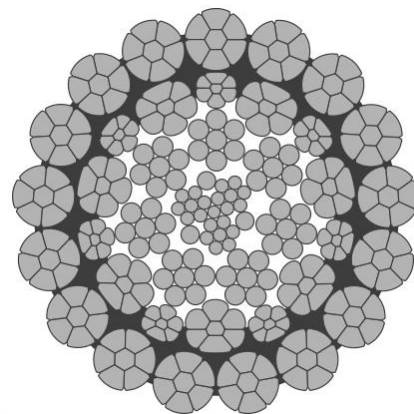

За шлицови машини

Въжета за моделите на Casagrande B125, B180 и B300

Въжета с малки диаметри (7, 8, 5 мм) и много гладка повърхност за снаждане на обсадни и контракторни тръби

PYTHON HOIST-C

Специално стоманено въже за шлицови машини с две подъемни въжета



За бетонови
и асфалтови
центрове

Долни и горни въжета за скреперните уредби,
придвижващи инертните материали

Подемни въжета, повдигащи кошовете с
инертни материали до смесителите

Предлагаме въжета със стандартни конструкции
и **въжета тип „питон“** за по-производителните
бетонови центрове.

Python въжетата са две, **с противоположно
усукани снопчета** (ляво и дясно въже).

